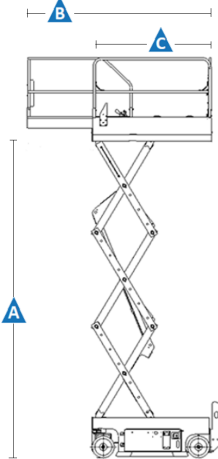
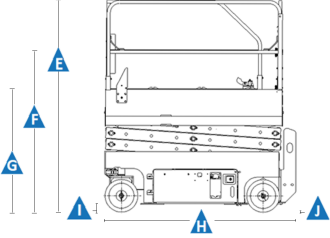
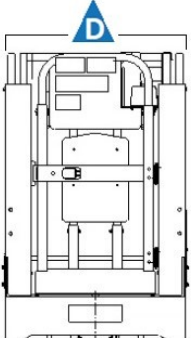
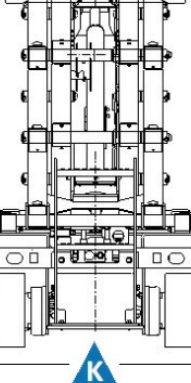


Zariadenie		GN2132 GTJZ0608	GN2732 GTJZ0808	Wymiary maszyny
	Pracovná výška	8,3 m	10,1 m	
A	Výška podlahy pri maximálnom zdvihu	6,3 m	8,1 m	
C D	Podlaha (dĺžka a šírka)	2,25 m x 0,81 m x 1,1 m	2,25 m x 1,15 m x 1,1 m	
E	Výška stroja v rozloženom stave	2,22 m	2,35 m	
F	Výška v zloženom stave	1,83 m	1,96 m	
H	Dĺžka v zloženom stave	2,39 m	2,39 m	
K	Šírka stroja	0,81 m	1,15 m	
I J	Svetlosť podvozku s vysunutými / zasunutými podperami (ochrannými lištami)	10 cm	10 cm	
	Rozstaw osi	1,85 m	1,85 m	
Výkon				
	Max povolený počet osôb v koši (v interiéri /v exteriéri)	2/1	2/-	
	Maximálna nosnosť koša	380 kg	250 kg	
	Rýchlosť stroja v zloženom stave	3,2 km/h	3,2 km/h	
	Rýchlosť stroja so zdvihnutým košom	0,8 km/h	0,8 km/h	
	Stúpavosť s vyzdvihnutým košom	25 %	25 %	
	Polomer otáčania vnútorný / vonkajší	0 / 2,1 m	0 / 2,1 m	
	Ovládanie	proporcionálne	proporcionálne	
	Kolesá - plné, liate, nešpiniace	38 cm x 12,5 cm	38 cm x 12,5 cm	
Pohon				
	Napájací zdroj	24V DC 6Vx4/225Ah	24V DC 6Vx4/240Ah	
	Objem hydraulického systému	16 L	16 L	
Hmotnosť				
		1 770 kg	1 970 kg	

Štandardné vybavenie

Doplnkové príslušenstvo

- Balkón s perforovanou oceľovou podlahou
- Vysúvateľný balkón
- Svetlo LED
- Pevné oceľové zábradlie s otváratelnými dverkami
- Schodíky so štruktúrovaným povrchom
- Oká na uchytanie pre nakládku a prevoz plošiny zdvihom
- Prispôsobenie na bočnú aj zadnú manipuláciu VZV
- Vstavané nárazníky na podlahe plošiny aj na na otváracích mechanizmoch pre hydrauliku a batérie
- Stabilné, vysúvateľné a zamykateľné dvierka mechanizmu pre hydrauliku a batérie
- Riadiaci systém DELTA 5 - USA, možná kalibrácia stroja bez použitia PC
- Proporcionálny ovládač (joystick) s ukazovateľom hladiny nabitia batérie
- Ovládač prispôsobený na obojručné použitie
- Tlačidlo havarijného spustenia v koši aj na dolnom ovládacom paneli
- Pripojenie nabíjacieho kábla z bočnej strany stroja
- Zabudovaná prípojka na 230V v koši s prepäťovým zabezpečením
- Ručný ventil na havarijné spustenie plošiny
- Klaksón
- Zvuková signalizácia pri vychýlení
- Počítadlo prevádzkových hodín stroja
- Alarm preťaženia
- Výstražný maják

Napájanie

- 24 V DC zostav 4 akumulátorów kwasowych

Pohon

- Pohon na predné 2 kolesá

Kolesá

- Plné, liate, nešpiniace

